

İnternetin Güvenli Kullanımı ve Sosyal Ağlar



- İnternet ve bilgi doğruluğu
- İnternette yalanları yakalama ve dürüstlük
- Paylaşımlardaki riskler
- Sosyal Paylaşım ve Güvenlik
- Kişisel bilgileriniz
- İnternetin kötü amaçlı kullanımı
- Şifre Güvenliği
- Tanımadığınız kişiler
- Teknik öneriler
- Koruma programları ve “**güvenli internet hizmeti**”
- Şikayet hakkınızı kullanın






İnternette her bilgiye güvenmemek gerekir.

- ✓ İnternette ulaşılan her bilgi doğru değildir
- ✓ Şüpheli davranmalı
- ✓ Bilgi hemen doğru kabul edilmemeli
- ✓ Bilgi en az 3 kaynaktan karşılaştırılmalı
- ✓ Bilginin doğruluğu için kaynağına bakılmalı
- ✓ Eğer ödevde kullanılıyorsa kaynak belirtilmeli







Paylaşımlardaki Riskler

Paylaşmak güzeldir. Fakat her bilgi herkesle paylaşılmamalı

- ✓ Paylaştığınız her türlü bilgi silinmeden kalabilir
- ✓ Kolaylıkla gönderebilirsiniz ancak, geri alamazsınız
- ✓ Gönderileriniz masum görünse de, sonradan hayatınızı etkileyebilir
- ✓ Günlük hayatınızı, arkadaşlarınız ve öğretmenlerinizle olan ilişkilerinizi etkileyebilir
- ✓ Keşke paylaşmasaydım demenize sebep olabilir





Paylaştıklarınız Sizi Zor Durumda Bırakmasın

Tanıyıp güvendiğiniz kişiyle
paylaştığınız resimler bazen size özel
kalmayabiliyor

Ya tanımadıklarınızla paylaştıklarınız ne
olacak

Çok özelse, bırakın sizde kalsın !





Sosyal Paylaşım ve Güvenlik

Sosyal paylaşım sitelerinde gizlilik ayarları yapılmalı (facebook vb.)

Gizlilik Ayarları ve Araçları

Paylaştıklarımı kimler görebilir?	İleride paylaşacağın gönderileri kimler görebilir?	Arkadaşlar	Düzenle
	Tüm gönderilerini ve etiketlenmiş olduğu şeyleri gözden geçir	Hareketler Dökümünü Kullan	
	Arkadaşlarının arkadaşlarıyla veya Herkese Açık paylaşmış olduğu gönderilerin hedef kitlesini sınırla	Geçmiş Gönderileri Sınırla	
Aramada beni kimler bulabilir?	Facebook'ta kayıtlı e-posta adresini veya telefon numaraları aratarak seni kimler bulabilir?	Arkadaşlar	Düzenle
	Adını aratarak seni kimler bulabilir?	Arkadaşlarının Arkadaşları	Düzenle
	Diğer arama motorlarının zaman tüneline bağlantı vermesini istiyor musun?	Kapalı	Düzenle

- ✓ Paylaştığınız bilgi ya da fotoğrafları kimlerin görüp, kimlerin göremeyeceği ayarlanmalı.
- ✓ Her arkadaşlık teklifine evet denilmemeli.
- ✓ Size arkadaşlık teklif eden gerçekte o kişi olmayabilir.
- ✓ Başkası adına hesap oluşturmak ve kendini onun yerine koymak sizi sıkıntıya sokabilir.





Kişisel bilginiz sizindir, paylaştığınız an hem sizin hem başkalarının olur

- ✓ Göndermiş olduğunuz özel bilgilerle arkadaşının ne yaptığını kontrol edemezsiniz.
- ✓ Herkesin görmesini ve bilmesini istemediğiniz kişisel bilgi ve fotoğraflar gönderilmemeli.
- ✓ Başkalarının sizin özel bilgilerinizi ne yaptığını bilemezsiniz.





Kişisel bilginiz "özelinizse", bırakın özel kalsın. Paylaşmak zorunda değilsiniz

- ✓ T.C Kimlik numaranız
- ✓ Ev / Okul / İş adresiniz
- ✓ Doğum gününüz
- ✓ E-mail adresiniz
- ✓ Telefon numaranız





İnternetin Kötü Amaçlı Kullanımı

Mükemmel tanıtılan kişilikler, mükemmel değildir. Çünkü, tanıyorsunuz

- ✓ Farklı bir kişi olabileceği unutulmamalı
- ✓ Onları arkadaş listenize eklemek zorunda değilsiniz,
- ✓ Tanımadığınız kişilerin sizin isteğiniz dışında size ait tüm bilgileri öğrenmesine sebep olur.
- ✓ Bu bilgiler, başkalarını aldatmak, kimlik bilgilerini çalmak ya da çok daha kötü amaçlar için kullanılabilir.





Tanımadığınız Kişilere – Dikkat !!

Tanımadığınız kişiler sizinle neden arkadaş olmak ister ki – hiç düşündünüz mü?

Arkadaşlık tekliflerini reddedin. Çünkü;

- ✓ Tanımıyorsunuz
- ✓ Niyetini bilmiyorsunuz
- ✓ Zarar görebilirsiniz
- ✓ Üzülebilirsiniz



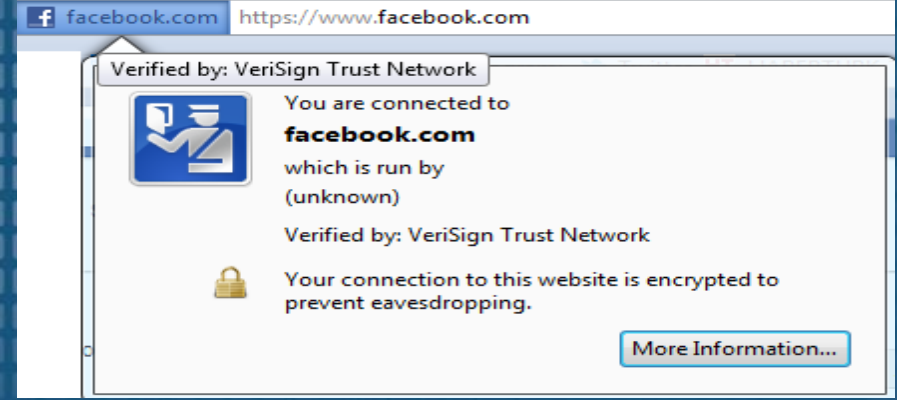


- ✓ Güçlü şifreler oluşturun
- ✓ Şifrenizi paylaşmayın
- ✓ Şifrenizin aleyhinize kullanılacağını unutmayın
- ✓ Şifrelerinizi bilgisayarınıza kaydetmeyin
- ✓ Şifrelerinizi defterinize yazmayın
- ✓ Adınızı ve doğum tarihinizi şifre olarak kullanmayın





1. Şifreli işlemlerin yapıldığı sayfalarda güvenli işlem yollarının kullanıldığını (https: http + SSL) ve sitenin geçerli bir sertifikasının olduğunu kontrol edin.

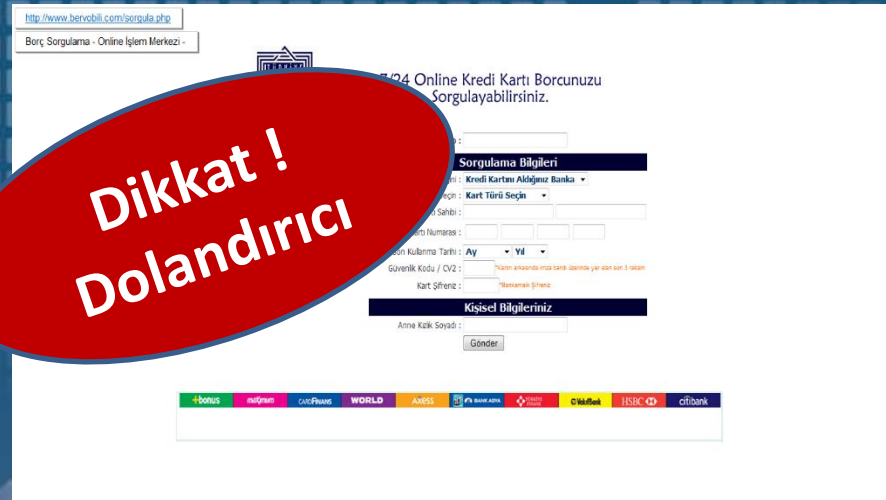
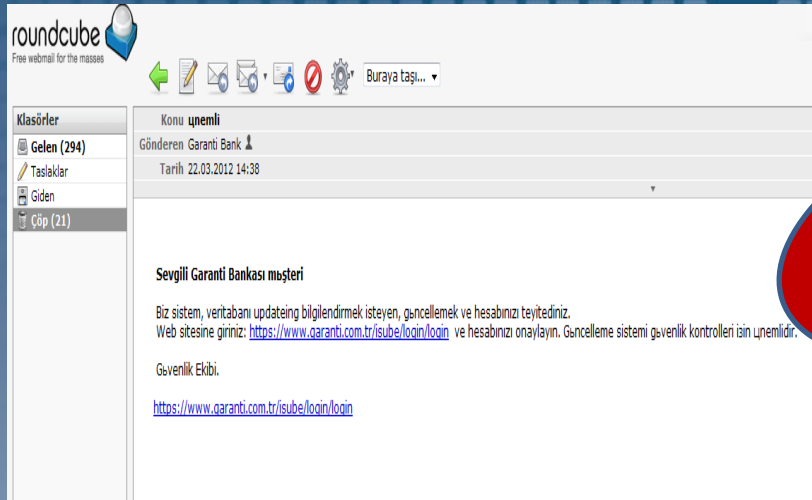


2. Arama motorlarında güvenli arama yöntemlerini tercih ediniz.





3. E-posta (özellikle spam) ve farklı bağlantılardan gelen web sayfalarının linklerini tıklayarak işlem yapmamaya özen gösteriniz. Ayrıca, bilmediğiniz/güvenmediğiniz web sayfalarından işlem yapmayınız.



4. Kablosuz modem şifrelemesinde WPA/WPA2 şifreleme yöntemlerini kullanınız.





Koruma Programları ve Güvenli İnternet Hizmeti

- ✓ Bilgisayarınızda mutlaka güncel bir antivirüs programı kurulu olsun.
- ✓ İnternet kafe gibi çok kişinin kullandığı bilgisayarlarda, tarayıcının şifrenizi kaydetmesine izin vermeyin. Bunun için web tarayıcılarında gizlilik ayarlarınızı yapın.
- ✓ Zararlı internet içeriklerinden korunmak için, internet servis sağlayıcınızdan **güvenli internet hizmetini** talep edin
- ✓ **Güvenli İnternet Hizmeti ücretsizdir**, sizi ve bilgisayarınızı birçok zararlı içerikten korur.

güvenli
internet

“seçmek
özgürlüktür”



Şikayet Haklarınızı Kullanın



- ✓ Her şeyden önce karşılaştığınız olumsuzlukları →
- ✓ Sizi rahatsız eden sitelerle mi karşılaştınız →
- ✓ İnternet üzerinden taciz veya tehdit mi edildiniz →
- ✓ Facebook hesabınız mı çalındı



<http://www.guvenliweb.org.tr/guvenlik/node/136>

Ailenizle paylaşın

www.ihbarweb.org.tr

Savcılık - Emniyet



Teşekkürler



www.guvenliweb.org.tr



www.guvenlicocuk.org.tr



www.ihbarweb.org.tr

